

2017年县级综合医院运营情况分析

一、卫生资源基本情况

1. 人员

(1) 人员总数

2017年与2016年相比,各县级综合医院在职人员总数均有不同程度的增加,其中,汉滨区一院人员增幅较为明显,同期增加120人,增长25.42%,其次是汉滨区二院增加56人,增长18.18%(见表1)

表1 2017年在岗人员增减变化情况

机构名称	2016年	2017年	增减	增减(%)
汉滨区一院	472	592	120	25.42
汉滨区三院	308	364	56	18.18
宁陕县医院	249	282	33	13.25
镇坪县医院	229	255	26	11.35
紫阳县医院	391	425	34	8.70
旬阳县医院	834	896	62	7.43
岚皋县医院	320	341	21	6.56
平利县医院	340	359	19	5.59
汉滨区二院	419	440	21	5.01
石泉县医院	455	475	20	4.40
汉阴县医院	586	611	25	4.27
白河县医院	353	352	-1	-0.28

(数据来源于全国卫生统计信息网络直报,以下表同)

(2) 卫生技术人员

包括执业医师、执业助理医师、注册护士、药师(士)、检验及影像技师(士)、卫生监督员和其他卫生技术人员。不包括从事管理工作的卫生技术人员(如院长、副院长、党委书记等)。

与2016年相比,2017年县级综合医院随着医疗业务的拓展,卫生技术人员增长幅度均有所增加,尤其是汉滨区三家医院卫生技术人员增长速度和幅度继续保持全市前三名。增加最快是汉滨区一院,增加109人,增长27.53%,汉滨区三院和二院均增加60人,增幅分别为22.14和16.44。无减

员现象（见表2）。

表2 2017年卫生技术人员增减变化情况

机构名称	2016年	2017年	增减	增减(%)
汉滨区一院	396	505	109	27.53
汉滨区三院	271	331	60	22.14
汉滨区二院	365	425	60	16.44
宁陕县医院	215	244	29	13.49
镇坪县医院	204	222	18	8.82
旬阳县医院	750	808	58	7.73
平利县医院	285	306	21	7.37
紫阳县医院	341	365	24	7.04
汉阴县医院	491	517	26	5.30
岚皋县医院	294	309	15	5.10
石泉县医院	363	380	17	4.68
白河县医院	279	279	0	0.00

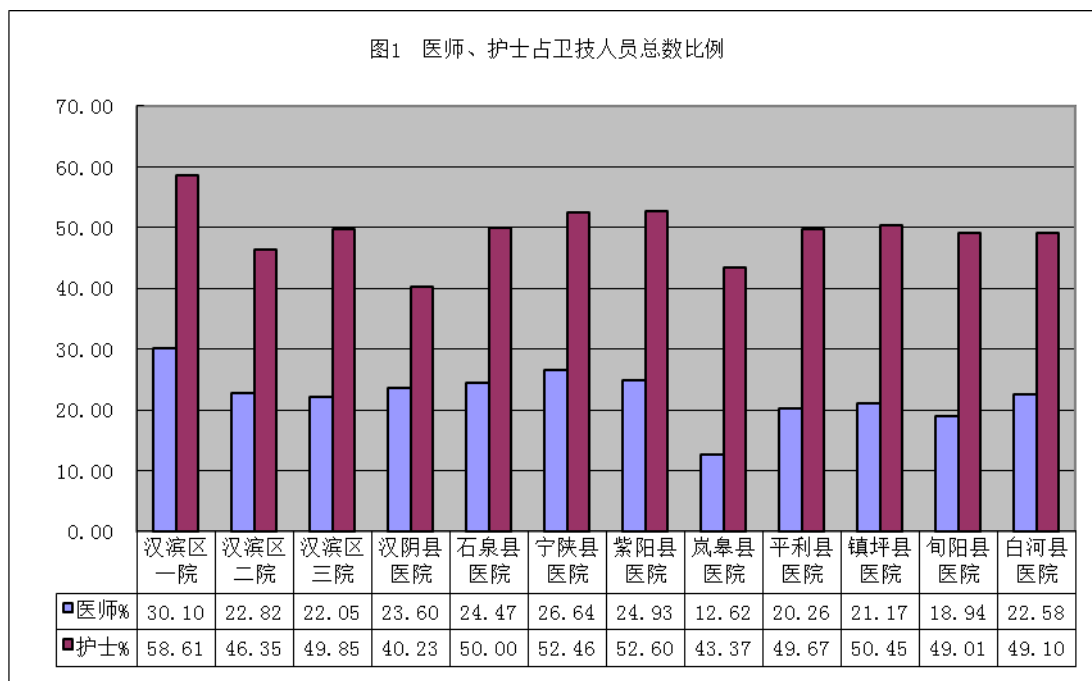
（3）人员结构

2017年各县级医院卫生技术人员占人员总数的比例大部分都在80%以上，最高的汉滨区二院达96.59%。执业（助理）医师占卫生技术人员比例大多数在20%以上，其中汉滨区一院最高占30.1%；注册护士占卫生技术人员比例基本在50%左右，最高的汉滨区一院占58.61%。（见表3、图1）。

表3 2017年人员结构情况

机构名称	职工总数				卫技人员占职工总数(%)	医师占卫技人员数(%)	护士占卫技人员数(%)
		卫生技术人员					
		执业(助理)医师	注册护士				
汉滨区一院	592	505	152	296	85.30	30.10	58.61
汉滨区二院	440	425	97	197	96.59	22.82	46.35
汉滨区三院	364	331	73	165	90.93	22.05	49.85
汉阴县医院	611	517	122	208	84.62	23.60	40.23
石泉县医院	475	380	93	190	80.00	24.47	50.00
宁陕县医院	282	244	65	128	86.52	26.64	52.46
紫阳县医院	425	365	91	192	85.88	24.93	52.60
岚皋县医院	341	309	39	134	90.62	12.62	43.37

平利县医院	359	306	62	152	85.24	20.26	49.67
镇坪县医院	255	222	47	112	87.06	21.17	50.45
旬阳县医院	896	808	153	396	90.18	18.94	49.01
白河县医院	352	279	63	137	79.26	22.58	49.10



2. 床位

(1) 期末实有床位

2017年各县级综合医院实有床位与2016年相比，床位增加的医院有紫阳县医院增加24张，汉滨区三院增加19张，汉滨区二院增加18张，白河县医院增加6张，增幅分别为8.89%、5.59%、5%和2.63%。总床位减少的为平利县医院，减少10张。降幅为3.85%，其他县级综合医院与去年相比无变化（见表4）。

表4 2017年实有床位较2016年增减变化情况

机构名称	2016年	2017年	增减	增减%
紫阳县医院	270	294	24	8.89
汉滨区三院	340	359	19	5.59
汉滨区二院	360	378	18	5.00
白河县医院	228	234	6	2.63
汉阴县医院	450	450		
石泉县医院	330	330		

宁陕县医院	201	201		
岚皋县医院	310	310		
镇坪县医院	170	170		
旬阳县医院	710	710		
汉滨区一院	318	318		
平利县医院	260	250	-10	-3.85

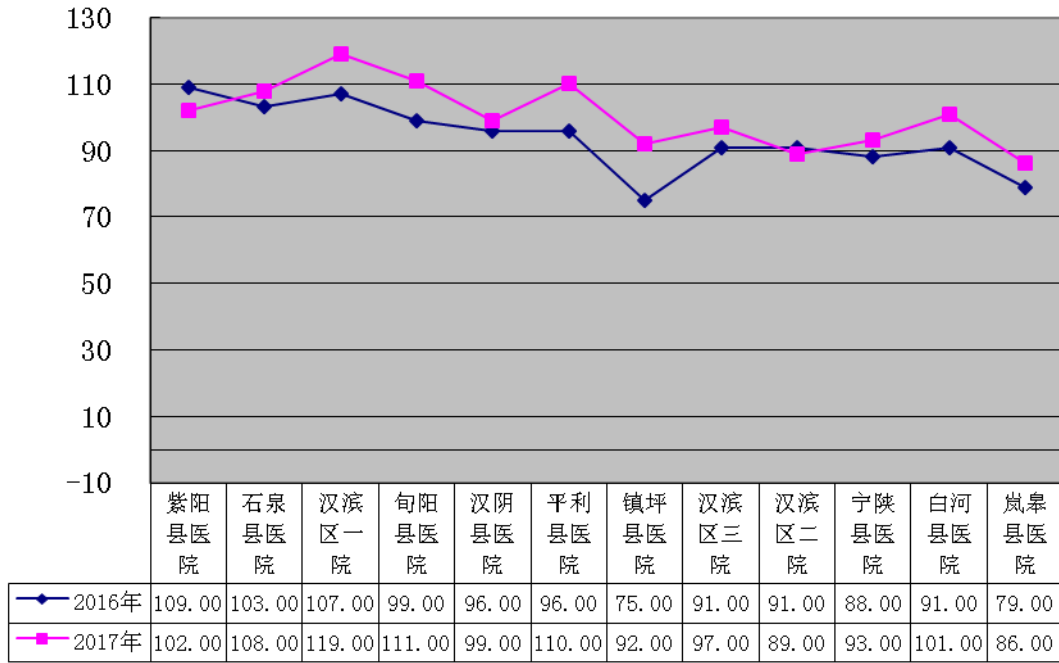
(2) 病床使用率

2017年病床使用率与2016年相比有8家医院增加，增幅最大的是镇坪县医院，增幅0.17%，汉滨区二院和紫阳县医院呈降低趋势，降幅分别为0.02%和0.07%。（见表5、图2）。

表5：2017年较2016年病床使用率增减情况

机构名称	2016年	2017年	增减
镇坪县医院	0.75	0.92	0.17
平利县医院	0.96	1.10	0.14
旬阳县医院	0.99	1.11	0.12
汉滨区一院	1.07	1.19	0.12
白河县医院	0.91	1.01	0.10
岚皋县医院	0.79	0.86	0.07
汉滨区三院	0.91	0.97	0.06
石泉县医院	1.03	1.08	0.05
宁陕县医院	0.88	0.93	0.05
汉阴县医院	0.96	0.99	0.03
汉滨区二院	0.91	0.89	-0.02
紫阳县医院	1.09	1.02	-0.07

图2 2017、2016年病床使用率比较



3. 设备

2017年县区综合医院拥有万元以上设备台数较多、总价值最高的是旬阳县医院561台价值8940万元(见表6)。

表6 2017年万元以上设备情况

机构名称	万元以上设备总价值(万元)	万元以上设备台件数
汉滨区一院	3656	261
汉滨区二院	3258	227
汉滨区三院	2017	188
汉阴县医院	5432	349
石泉县医院	3876	255
宁陕县医院	1527	135
紫阳县医院	3120	340
岚皋县医院	1326	122
平利县医院	2051	220
镇坪县医院	2757	234
旬阳县医院	8940	561
白河县医院	4711	379

二、医疗服务情况

1. 医疗服务总量

(1) 总诊疗人次 指所有诊疗工作的总人次数，包括门诊、急诊、出诊、单项健康检查、健康咨询指导人次，不包括根据医嘱进行的各项检查、治疗、处置工作量。

2017年各县级综合医院总诊疗人次和2016年相比均有不同程度的增加。其中增长较快的依次为紫阳县医院、石泉县医院、白河县医院，分别增长20.75%、20.68%和17.82%（见表7、图3、图4）。增长幅度明显超过2016年度增幅。

表7 2017年较2016年总诊疗人次增减情况

机构名称	2016年	2017年	增减	增减%
紫阳县医院	177107	213849	36742	20.75
石泉县医院	196692	237372	40680	20.68
白河县医院	100499	118403	17904	17.82
宁陕县医院	117370	129366	11996	10.22
汉阴县医院	258943	279651	20708	8.00
岚皋县医院	114463	122661	8198	7.16
汉滨区一院	146598	154601	8003	5.46
平利县医院	144968	151674	6706	4.63
旬阳县医院	272505	283868	11363	4.17
汉滨区三院	106973	110274	3301	3.09
汉滨区二院	112409	113629	1220	1.09
镇坪县医院	98590	98815	225	0.23

图3 总诊疗人次情况

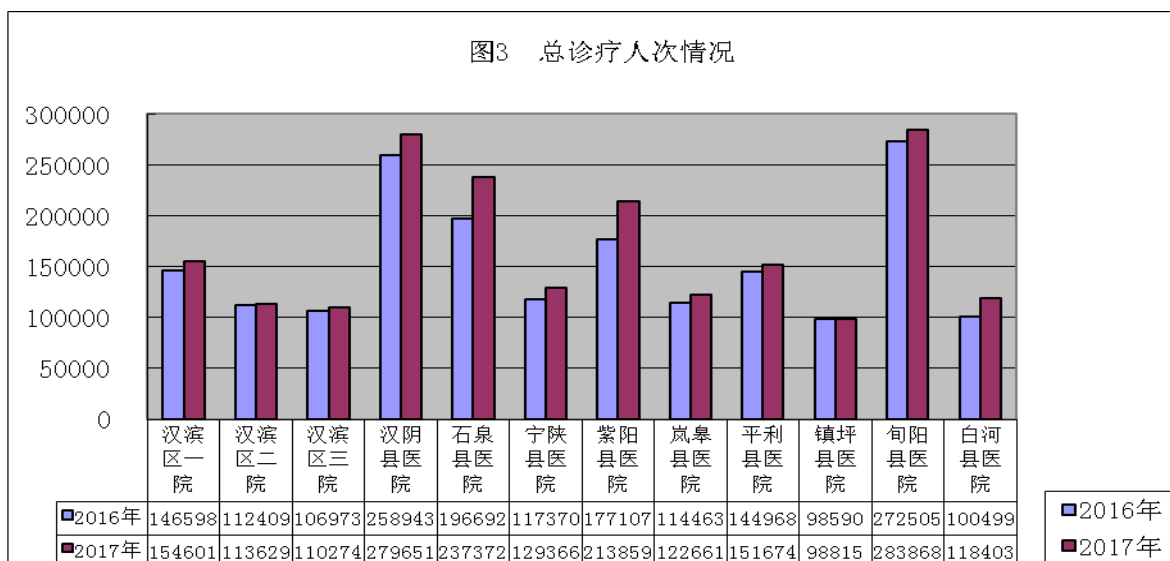
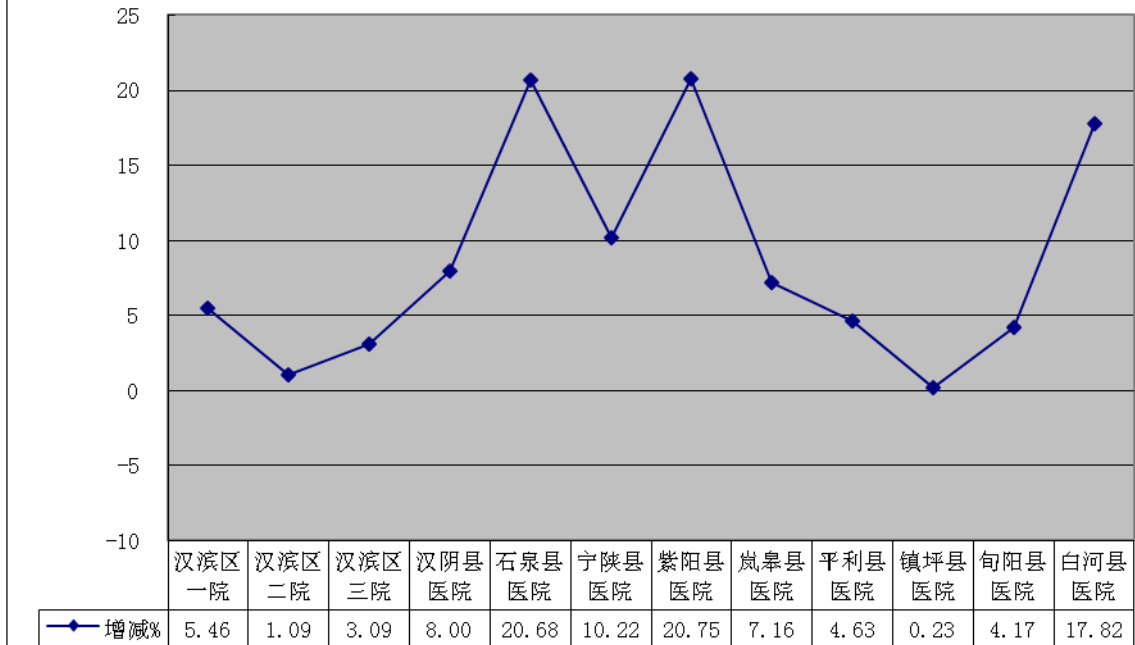


图4 2017年较2016年总诊疗人次增减%

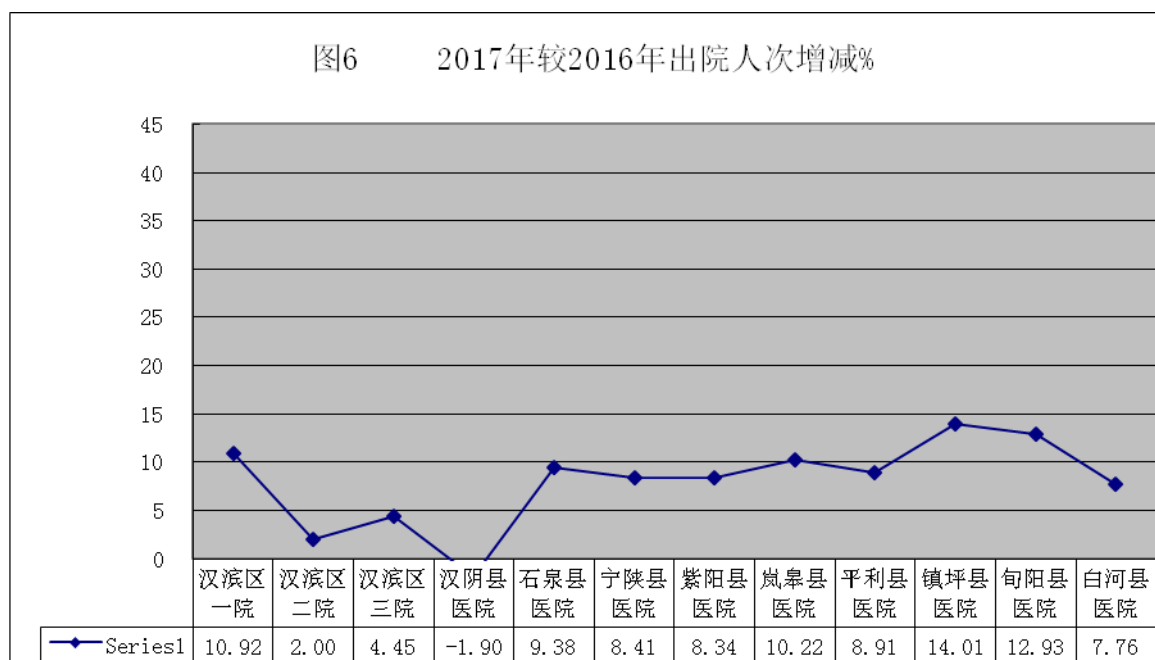
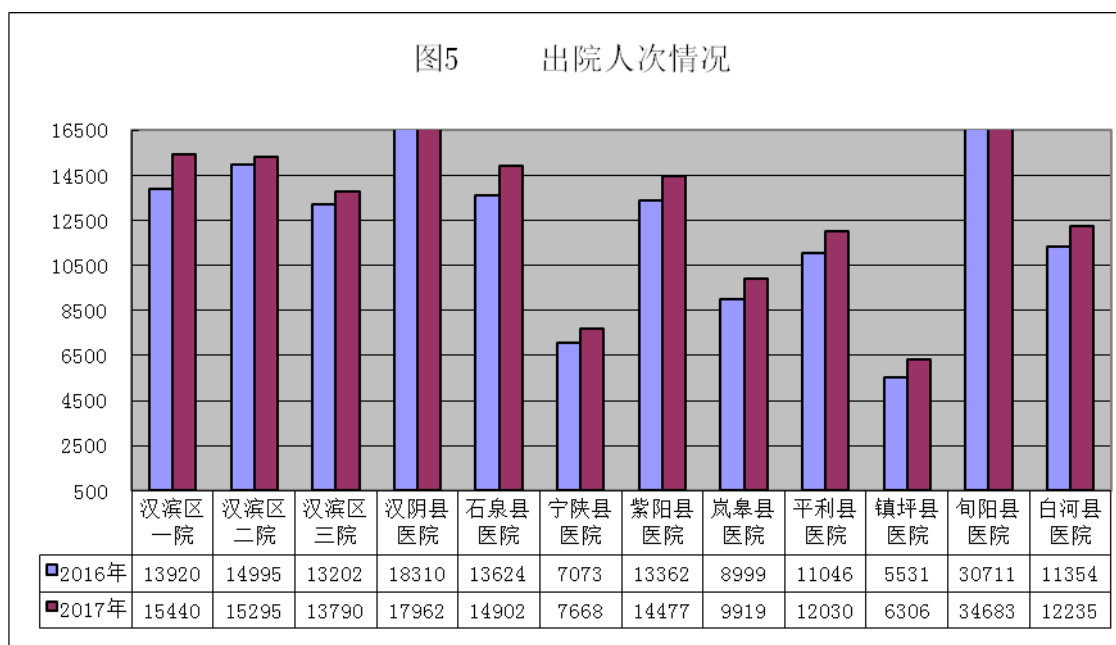


(2) 出院人次

2017年出院人次与2016年比较，除汉阴县医院呈下降趋势外，其他各医院均有不同程度的增加。其中增长最快的镇坪县医院、旬阳县医院、汉滨区一院，分别增长14.01%、12.93%和10.92%（见表8、图5、图6）。

表8 2017年较2016年出院人次增减情况

机构名称	2016年	2017年	增减	增减%
镇坪县医院	5531	6306	775	14.01
旬阳县医院	30711	34683	3972	12.93
汉滨区一院	13920	15440	1520	10.92
岚皋县医院	8999	9919	920	10.22
石泉县医院	13624	14902	1278	9.38
平利县医院	11046	12030	984	8.91
宁陕县医院	7073	7668	595	8.41
紫阳县医院	13362	14477	1115	8.34
白河县医院	11354	12235	881	7.76
汉滨区三院	13202	13790	588	4.45
汉滨区二院	14995	15295	300	2.00
汉阴县医院	18310	17962	-348	-1.90

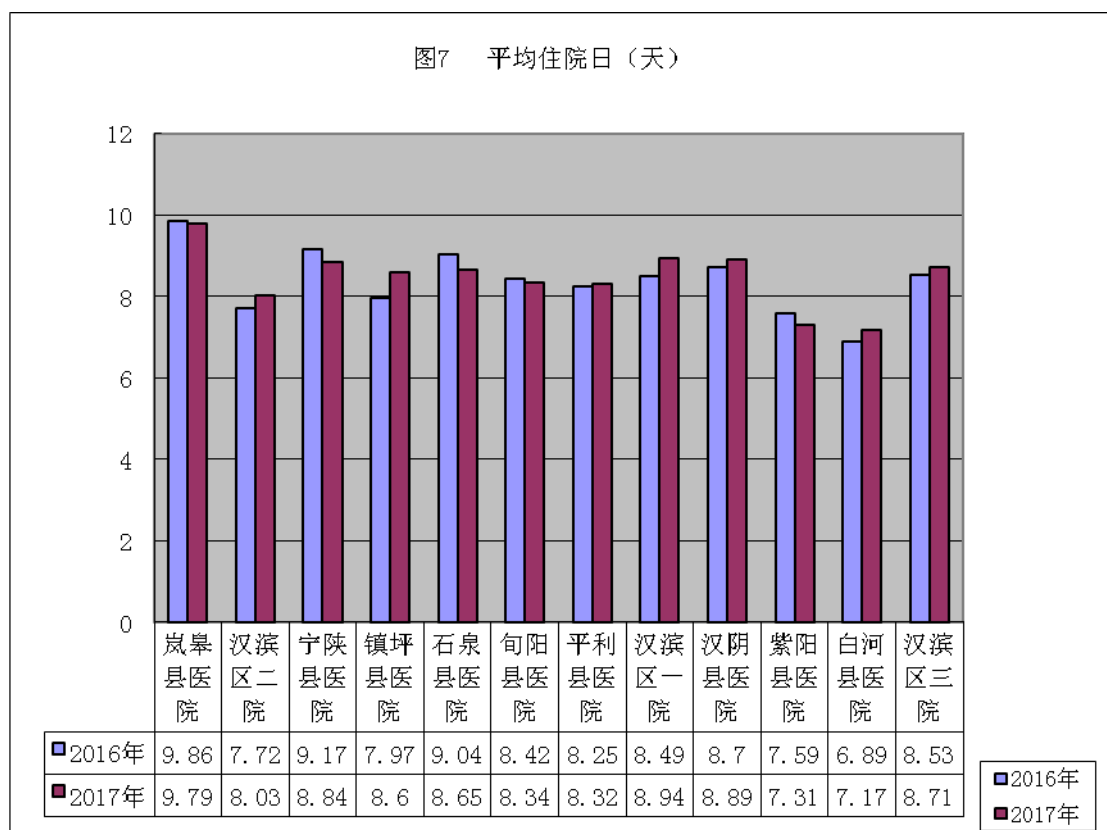


(1) 出院者平均住院日

2017年出院者平均住院日减少的有5家医院，分别为石泉县医院、宁陕县医院、紫阳县医院、旬阳县医院和岚皋县医院，剩下7家医院略有增加（见表9、图7）。

表9 2017年较2016年出院者平均住院日增减情况

机构名称	2016年	2017年	增减
石泉县医院	9.04	8.65	-0.39
宁陕县医院	9.17	8.84	-0.33
紫阳县医院	7.59	7.31	-0.28
旬阳县医院	8.42	8.34	-0.08
岚皋县医院	9.86	9.79	-0.07
平利县医院	8.25	8.32	0.07
汉滨区三院	8.53	8.71	0.18
汉阴县医院	8.7	8.89	0.19
白河县医院	6.89	7.17	0.28
汉滨区二院	7.72	8.03	0.31
汉滨区一院	8.49	8.94	0.45
镇坪县医院	7.97	8.6	0.63



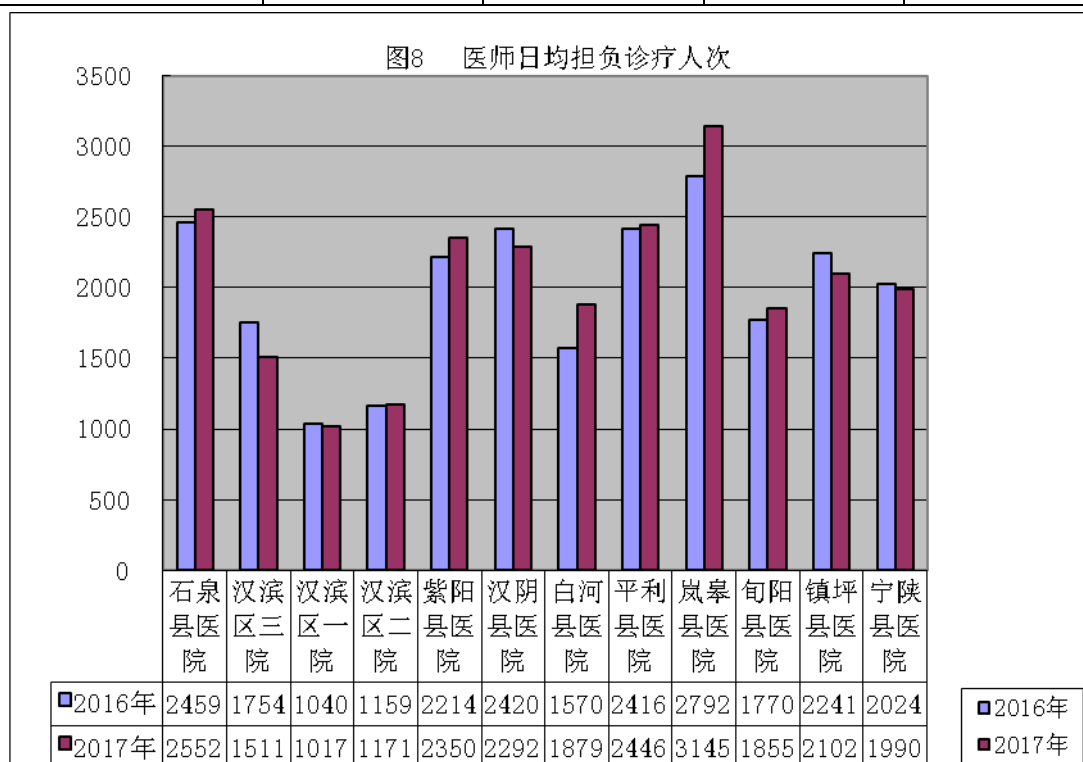
（2）医师人均年担负的诊疗人次

2017年与2016年相比，各县综合医院医师人均年担负的诊疗人次下降较大的是汉滨区二院，人均减少243人次，下降13.85%；涨幅最大的是白河县医院，增加309人，增长19.68%。

2017年医师人均年担负诊疗人次最高为岚皋县医院 3145 人次，最低为汉滨区一院 1017 人次（见表 10、图 8）。

表 10 医师人均每年均担负诊疗人次

机构名称	2016 年	2017 年	增减	增减%
汉滨区三院	1754	1511	-243	-13.85
镇坪县医院	2241	2102	-139	-6.20
汉阴县医院	2420	2292	-128	-5.29
汉滨区一院	1040	1017	-23	-2.21
宁陕县医院	2024	1990	-34	-1.68
汉滨区二院	1159	1171	12	1.04
平利县医院	2416	2446	30	1.24
石泉县医院	2459	2552	93	3.78
旬阳县医院	1770	1855	85	4.80
紫阳县医院	2214	2350	136	6.14
岚皋县医院	2792	3145	353	12.64
白河县医院	1570	1879	309	19.68



（3）每一医师年担负的住院人次

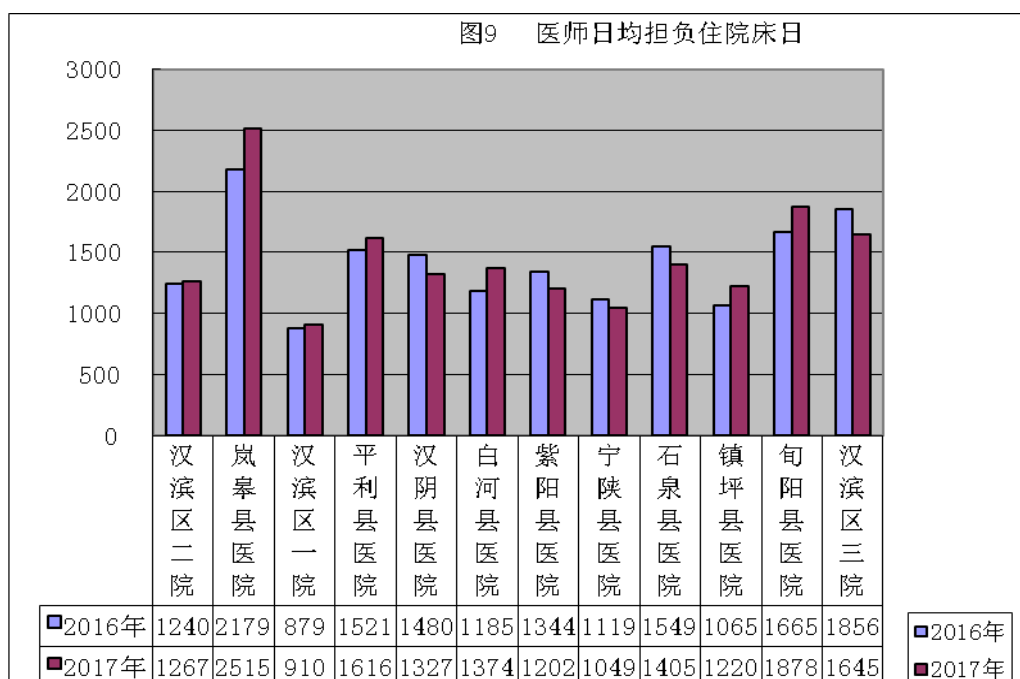
2017年与2016年相比，各县区综合医院每一医师年担负的住院床日人次，白河县医院、岚皋县医院、镇坪县医院、旬阳县医院、平利县医院、

汉滨区一院以及汉滨区二院均有所下降，下降最多的是白河县医院，人均减少189天，下降15.95%。汉滨区三院、紫阳县医院增幅较大。

2017年综合医院中岚皋县医院平均每一医师担负的住院床日最高，达到2515天；汉滨区一院最低910天（见表11、图9）。

表11 医师人均每年担负住院床日

机构名称	2016年	2017年	增减	增减%
白河县医院	1185	1374	-189	-15.95
岚皋县医院	2179	2515	-336	-15.42
镇坪县医院	1065	1220	-155	-14.55
旬阳县医院	1665	1878	-213	-12.79
平利县医院	1521	1616	-95	-6.25
汉滨区一院	879	910	-31	-3.53
汉滨区二院	1240	1267	-27	-2.18
宁陕县医院	1119	1049	70	6.26
石泉县医院	1549	1405	144	9.30
汉阴县医院	1480	1327	153	10.34
紫阳县医院	1344	1202	142	10.57
汉滨区三院	1856	1645	211	11.37



三、医院经费收入情况

1. 总收入

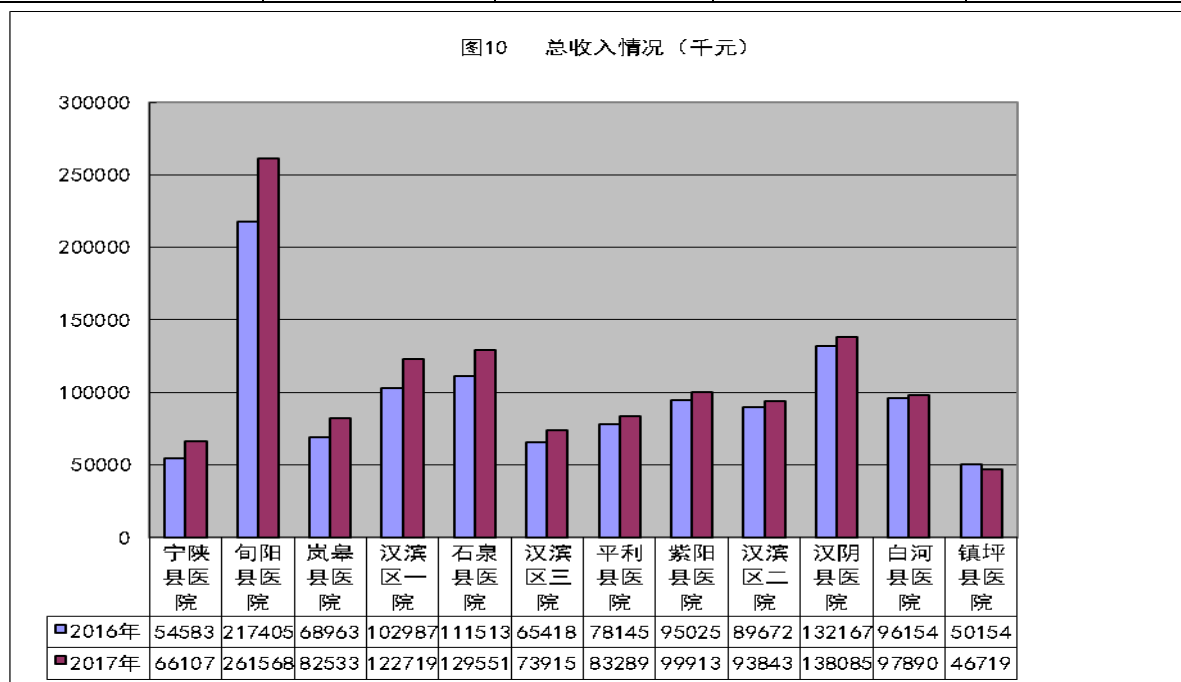
各医院总收入 2017 年与 2016 年相比，除镇坪县医院收入下降以外，其他综合医院均呈现出收入不断增加的良好态势。各县级综合医院涨幅最快的依次为宁陕县医院、旬阳县医院、岚皋县医院，分别增长 21.11%、20.31%、19.68%（见表 12、图 10）。

表 12 总收入情况

单位：千元

机构名称	2016 年	2017 年	增减	增减%
宁陕县医院	54583	66107	11524	21.11
旬阳县医院	217405	261568	44163	20.31
岚皋县医院	68963	82533	13570	19.68
汉滨区一院	102987	122719	19732	19.16
石泉县医院	111513	129551	18038	16.18
汉滨区三院	65418	73915	8497	12.99
平利县医院	78145	83289	5144	6.58
紫阳县医院	95025	99913	4888	5.14
汉滨区二院	89672	93843	4171	4.65
汉阴县医院	132167	138085	5918	4.48
白河县医院	96154	97890	1736	1.81
镇坪县医院	50154	46719	-3435	-6.85

图 10 总收入情况（千元）



2 医疗收入

2017 年较 2016 年相比，所有综合性医院医疗收入呈现不同程度的增加。医疗收入增幅较快的是旬阳县医院、汉滨区一院、宁陕县医院，增长

率分别为 21.65%、18.13%和 17.31%（见表 13）。

表 13 医疗收入情况

单位：千元

机构名称	2016 年	2017 年	增减	增减%
旬阳县医院	195537	237871	42334	21.65
汉滨区一院	78321	92517	14196	18.13
宁陕县医院	37365	43833	6468	17.31
镇坪县医院	25886	30322	4436	17.14
汉滨区三院	51750	60260	8510	16.44
岚皋县医院	59553	68870	9317	15.64
白河县医院	65405	75229	9824	15.02
平利县医院	62731	71439	8708	13.88
石泉县医院	93116	103282	10166	10.92
紫阳县医院	85990	92053	6063	7.05
汉阴县医院	114565	121366	6801	5.94
汉滨区二院	79465	83187	3722	4.68

3.药品收入

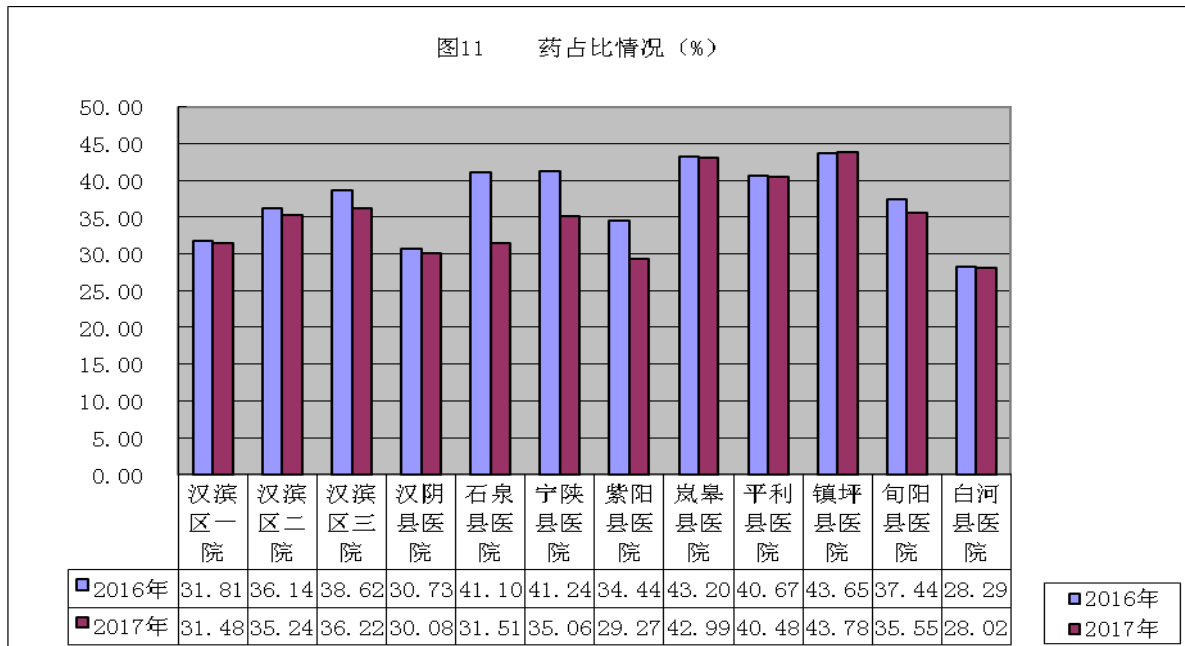
各医院 2017 年药品收入和 2016 年相比，除石泉县医院、宁陕县医院、紫阳县医院出现下降，其他医院均呈增长趋势。镇坪县医院、汉滨区一院、旬阳县医院增长最多，分别为 17.48%、16.89%和 15.5%。

2017 年药品收入占医疗收入和 2016 年相比，除镇坪县医院略有增加之外，其他医院均呈现下降趋势。降幅最多的是石泉县医院、宁陕县医院和紫阳县医院，降幅分别为 9.59%、6.18%和 5.18%。2017 年大部分医院的药占比在 30-40%之间（见表 14、图 11）

表 14 2017 年与 2016 年药品收入占医疗收入的比重

单位：千元

机构名称	2016 年			2017 年			17 年较 16 年药品收入增减量	17 年较 16 年药品收入增减%	17 年较 16 年药占比增减百分点
	医疗收入	药品收入	药占比%	医疗收入	药品收入	药占比%			
汉滨区一院	78321	24914	31.81	92517	29122	31.48	4208	16.89	-0.33
汉滨区二院	79465	28715	36.14	83187	29311	35.24	596	2.08	-0.90
汉滨区三院	51750	19986	38.62	60260	21827	36.22	1841	9.21	-2.40
汉阴县医院	114565	35207	30.73	121366	36508	30.08	1301	3.70	-0.65
石泉县医院	93116	38271	41.10	103282	32542	31.51	-5729	-14.97	-9.59
宁陕县医院	37365	15410	41.24	43833	15367	35.06	-43	-0.28	-6.18
紫阳县医院	85990	29618	34.44	92053	26942	29.27	-2676	-9.04	-5.18
岚皋县医院	59553	25727	43.20	68870	29606	42.99	3879	15.08	-0.21
平利县医院	62731	25511	40.67	71439	28915	40.48	3404	13.34	-0.19
镇坪县医院	25886	11299	43.65	30322	13274	43.78	1975	17.48	0.13
旬阳县医院	195537	73216	37.44	237871	84564	35.55	11348	15.50	-1.89
白河县医院	65405	18504	28.29	75229	21081	28.02	2577	13.93	-0.27



4. 资产负债

2017年各医院资产负债率除汉滨区二院、汉滨区三院、岚皋县医院有所降低，其他医院均有所增长。2017年资产负债率最高是岚皋县医院70.19%，其次是汉阴县医院60.61%；与2016年相比镇坪县医院增长最快，增加12.22个百分点，下降幅度最大的为岚皋县医院，下降9.91个百分点，其次为汉滨区三院，下降8.25个百分点（见表15）。

表15 2017年与2016年资产负债情况

单位：千元

机构名称	2016年			2017年			17年较16年 增减百分点
	负债	总资产	资产负债率%	负债	总资产	资产负债率%	
汉滨区一院	69770	158715	43.96	84191	188249	44.72	0.76
汉滨区二院	72848	135391	53.81	85808	165083	51.98	-1.83
汉滨区三院	39125	88370	44.27	42622	118330	36.02	-8.25
汉阴县医院	97009	190311	50.97	138998	229319	60.61	9.64
石泉县医院	56373	106677	52.84	66994	126670	52.89	0.04
宁陕县医院	49670	86528	57.40	54307	91191	59.55	2.15
紫阳县医院	60150	123704	48.62	61788	126161	48.98	0.35
岚皋县医院	46431	57968	80.10	41843	59613	70.19	-9.91
平利县医院	31861	68851	46.28	44663	80953	55.17	8.90
镇坪县医院	21136	57866	36.53	34642	71071	48.74	12.22
旬阳县医院	120881	289113	41.81	146522	337547	43.41	1.60
白河县医院	47719	87748	54.38	63449	108590	58.43	4.05

四、平均每一病人医疗费用

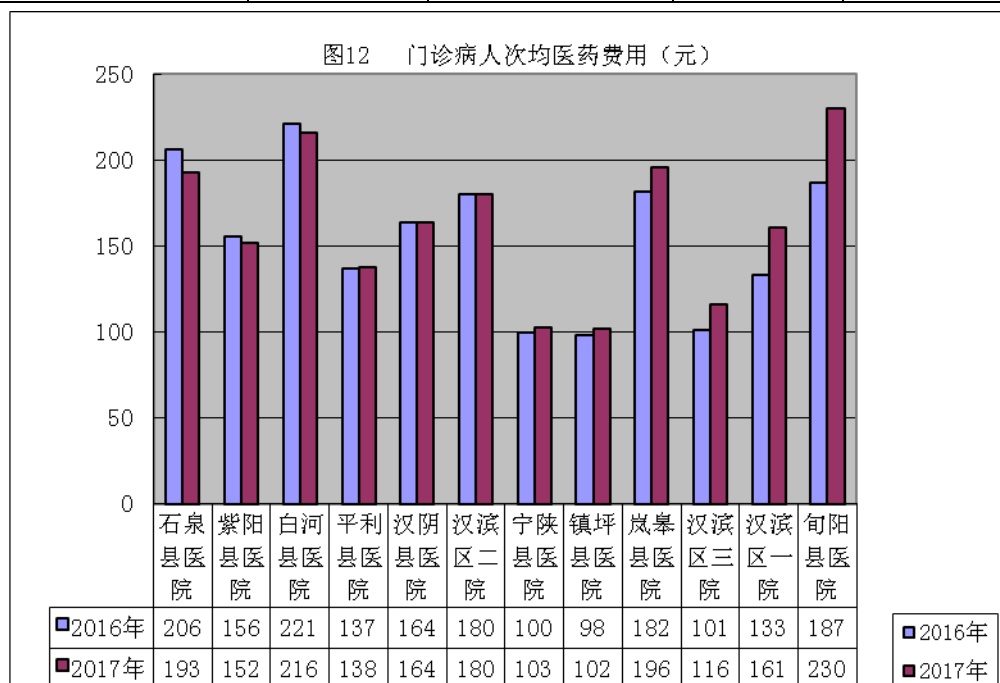
1. 门诊人均费用

2017年每诊疗人次平均医疗费用石泉县医院、紫阳县医院和白河县医院呈下降态势，其中石泉县医院下降幅度较大，为6.31%，平利县医院、汉阴县医院和汉滨区二院无增减，其他医院的门诊平均费用均有所增长。旬阳县医院增加最多，增加22.99%，其次是汉滨区一院，增长21.05%（见表16、图12）。

表16 门诊病人人次均医药费用

单位：元

机构名称	2016年	2017年	增减	增减%
石泉县医院	206	193	-13	-6.31
紫阳县医院	156	152	-4	-2.56
白河县医院	221	216	-5	-2.26
平利县医院	137	138	1	0.00
汉阴县医院	164	164	0	0.00
汉滨区二院	180	180	0	0.00
宁陕县医院	100	103	3	3.00
镇坪县医院	98	102	4	4.08
岚皋县医院	182	196	14	7.69
汉滨区三院	101	116	15	15
汉滨区一院	133	161	28	21.05
旬阳县医院	187	230	43	22.99

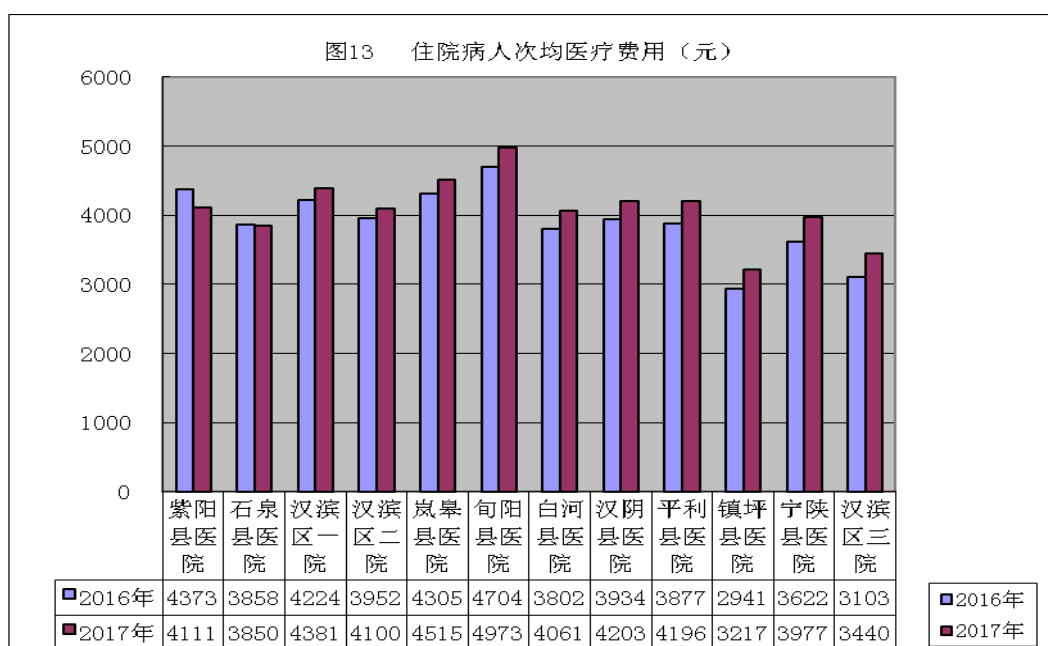


2. 出院者人均费用

2017年平均每一出院者医疗费与2016年相比，其中增长最快的是汉滨区三院，增长10.86%，下降幅度最大的为紫阳县医院，下降5.99%。出院次均费用最高为旬阳县医院4973元，最低为镇坪县3217元（见表17，图13）。

表17 住院病人次均医药费用 单位：元

机构名称	2016年	2017年	增减	增减%
紫阳县医院	4373	4111	-262	-5.99
石泉县医院	3858	3850	-8	-0.21
汉滨区一院	4224	4381	157	3.72
汉滨区二院	3952	4100	148	3.74
岚皋县医院	4305	4515	210	4.88
旬阳县医院	4704	4973	269	5.72
白河县医院	3802	4061	259	6.81
汉阴县医院	3934	4203	269	6.84
平利县医院	3877	4196	319	8.23
镇坪县医院	2941	3217	276	9.38
宁陕县医院	3622	3977	355	9.80
汉滨区三院	3103	3440	337	10.86



3. 出院者平均每日医疗费用

2017年出院者平均每日医疗费用与2016年相比，紫阳县、汉滨区一院和汉滨区二院呈减少趋势，其他几家医院均呈增长趋势，其中增长最快的

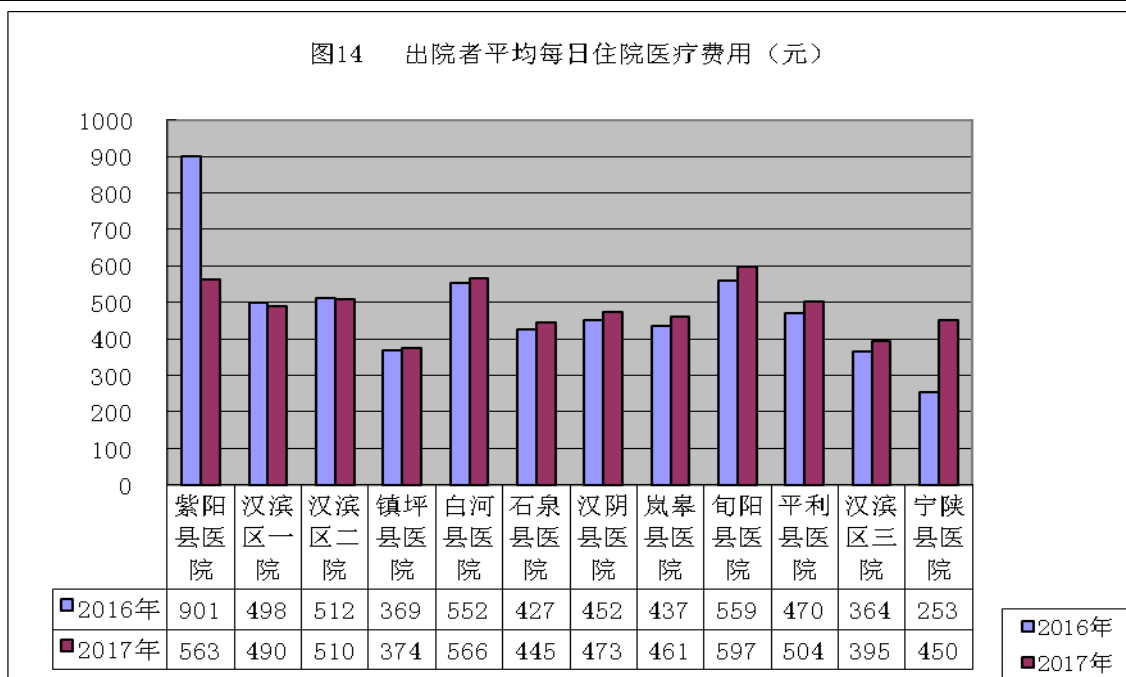
是宁陕县医院，增长77.87%。出院者平均每日医疗费用最高为旬阳县医院597元，最低为镇坪县医院374元（见表18, 图14）。

表18 出院者平均每日住院医疗费用

单位：元

机构名称	2016年	2017年	增减	增减%
紫阳县医院	901	563	-338	-37.51
汉滨区一院	498	490	-8	-1.61
汉滨区二院	512	510	-2	-0.39
镇坪县医院	369	374	5	1.36
白河县医院	552	566	14	2.54
石泉县医院	427	445	18	4.22
汉阴县医院	452	473	21	4.65
岚皋县医院	437	461	24	5.49
旬阳县医院	559	597	38	6.80
平利县医院	470	504	34	7.23
汉滨区三院	364	395	31	8.52
宁陕县医院	253	450	197	77.87

图14 出院者平均每日住院医疗费用（元）



五、情况分析

从各县级综合医院 2017 年的医疗运营情况，可以全面的反映出各级医疗卫生机构面对日益增长的医疗需求，充分利用丰厚的卫生资源，做好了医疗卫生服务工作。

1. 床位总量持续增加。各县级综合医院实有床位从 2016 年的 3947

张增至 2017 年的 4004 张，增加 57 张，增长 1.44%。床位的增加，使服务能力得到提升，一定程度上缓解了群众住院难问题。

2. 在岗人员总数和卫生技术人员持续增加。各县级综合医院人员总数由 2016 年的 4596 人增至 2017 年的 5392 人，增加 436 人，增长 8.8%。卫生技术人员由 2016 年的 4254 人增至 2017 年的 4691 人，增加 437 人，增长 10.27%，卫生技术人员增幅高于职工总数增幅。

3. 由于床位、人员的持续增长，医疗服务体系建设进一步加强，使得卫生服务数量持续增加，医疗服务效率和服务质量进一步提高。各县级综合医院总诊疗人次从 2016 年的 1847117 人次，增至 2017 年的 2014163 人次，增加 167046 人次，平均增长 9.04%。出院病人数从 2016 年的 162127 人次，增至 2017 年的 174707 人次，增加 12580 人次，平均增长 7.76%。总诊疗人次及出院病人数均高于 2016 年增长幅度。

4. 由于卫生服务量持续增加，收入也不断提高。各县级综合医院总收入从 2016 年的 1162186 千元，提高到 2017 年的 1296132 千元，增收 133946 千元，平均增长 11.53 %。